



Ciudad de
SUNCHALES
•••

INFORME ANUAL AÑO 2020



seguridad **•**VIAL

• OBSERVATORIO •



Ciudad de
SUNCHALES

FICHA TÉCNICA.

Jurisdicción: Sunchales, Santa Fe.

Periodo: enero a diciembre de 2020.

Objetivo general: Presentar información preliminar sobre la siniestralidad vial acaecida en el año 2020.

Consideraciones: Los datos recabados, no son suficientes para elaborar de manera detallada diferentes gráficos comparativos como por ejemplo estado de la calzada, medidas de seguridad de ocupantes, etc.

Los datos tienen
carácter parcial y
preliminar.



Ciudad de
SUNCHALES
...

El siguiente informe fue elaborado con la colaboración de los siguientes integrantes:

- Agencia municipal de seguridad ciudadana y vial;
 - Guardia Urbana Sunchales;
 - Fundación Grupo Sancor Seguros;
 - Fundación ATILRA.
 - ADESU.
 - Aseguradoras:
Sancor Seguros;
La Segunda;
El Norte.
 - 107

Se complementa la información con los medios locales.



Ciudad de
SUNCHALES

Reseña histórica.



seguridad **●** VIAL

• OBSERVATORIO •



Ciudad de
SUNCHALES
... ..

“... Que desde el año 2014 en la ciudad de Sunchales se comenzó a generar una red de carácter público - privada orientada inicialmente al registro, producción y formulación de información en materia de siniestralidad vial;
Que al mes de septiembre de 2015 se contaba por primera vez en la ciudad, con un informe anual sobre algunos aspectos que hacen a la siniestralidad y accidentología vial. Construyéndose de esta forma una de las primeras herramientas de base científica orientada al relevamiento y análisis de datos como fotografía de la realidad, para comenzar a planificar políticas públicas con bases de conocimiento formales y tangibles...”



Ciudad de
SUNCHALES

Mapa de accidentología

Uno de los desafíos que tiene el grupo es la construcción de un Sistema de Información Geográfica, que permita trabajar la información de manera más eficiente.

Esta herramienta informática permite georeferenciar o "mapear" la información, ubicando los datos en el territorio contribuyendo a una mejor toma de decisiones.

La imagen que se muestra a continuación es producto de un "demo" de SIG, elaborado para mostrar la potencialidad de la herramienta.



Municipalidad de Sunchales

Observatorio de Tránsito de Sunchales

Informe N° 1

GRUPO OBSERVATORIO DE TRÁNSITO

Este informe fue elaborado con la colaboración de los integrantes del Grupo Observatorio de Tránsito de la ciudad de Sunchales: Subsecretaría de Seguridad y Orden Público, Secretaría de Desarrollo Económico, Cooperativismo e Internacionalización, Guardia Urbana Sunchales, Hospital Dr. Almilcar Gorosito, Comisaría 3era. Policía Provincial de Santa Fe, Fundación Grupo Sancor Seguros, Grupo Sancor Seguros, Grupo Asegurador La Segunda, Compañía de Seguros El Norte S.A., San Cristóbal Seguros, Seguros Metal, Federación Patronal Seguros, Cooperación Mutual Patronal

Octubre 2015



Ciudad de
SUNCHALES
...

“... Que desde el gobierno municipal se ha planteado el desafío de lograr una gestión planificada y coordinada en vínculo asociado con los diferentes actores públicos y privados del sitio territorial, en materia de seguridad vial. En tal sentido, se ha propuesto una serie de acciones orientadas a institucionalizar el funcionamiento y sistemas del Observatorio de Seguridad Vial que nos permitan una planificación de gestión a partir de la producción, sistematización y análisis de la información; Que para darle cuerpo y sustento legal a la voluntad estatal de analizar las causas en nuestra región, y planificar respuestas que puedan ser evaluadas a través de indicadores objetivos de gestión, resulta elemental poder contar con una norma que exprese el trabajo desarrollado en los últimos años y oriente la pauta estatal para los próximos..”



Ciudad de
SUNCHALES

ORDENANZA 2641/2017

Art. 1º) Créase el Observatorio de Seguridad y Siniestralidad Vial, en el ámbito de la Secretaría General o la que en el futuro la reemplace. Son objetivos del Observatorio de Seguridad y Siniestralidad Vial la gestión y producción del conocimiento en materia de seguridad vial en la ciudad, mediante la producción de información y la elaboración de análisis acerca de los siniestros viales y las problemáticas derivadas de la organización vial de la ciudad, así como de la situación y el desempeño de los organismos del sistema de seguridad con asiento en el territorio. Ello, con el fin último de aportar conocimientos para la formulación, implementación, evaluación y/o revisión de las políticas y/o estrategias de seguridad vial.-



Ciudad de
SUNCHALES

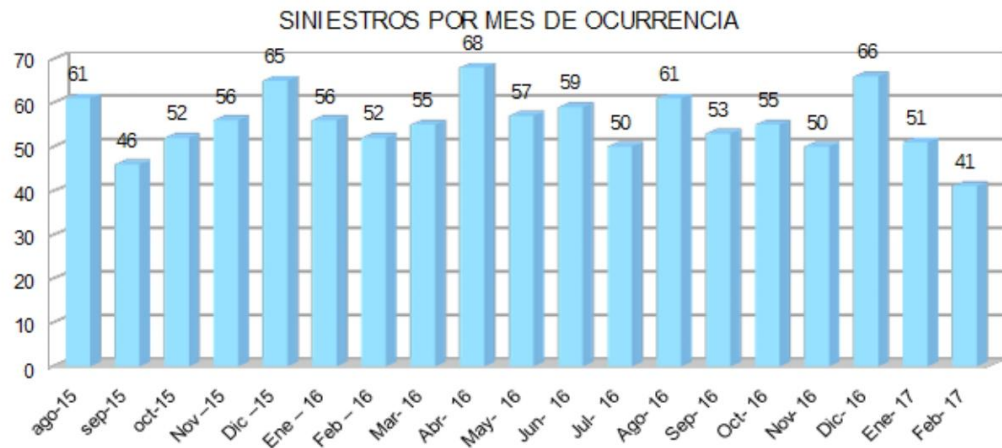
INFORMACIÓN
• OBSERVATORIO •

SINIESTROS POR MES DE OCURRENCIA

SINIESTROS SEGÚN CALLES DE LA CIUDAD DE SUNCHALES

Las intersecciones con mayor número de accidentes en nuestra localidad en el período de agosto del año 2015 a febrero del año 2017 son entre:

- Av. Belgrano y Tucumán.
- Av. Sarmiento y L. N. Alem.
- Av. Sarmiento y E. Zeballos.
- General Güemes y San Juan.
- J. Ingenieros y 9 de Julio.
- F. Ameghino y 25 de Mayo.
- J. B. V. Mitri y F. Ameghino.
- J. B. V. Mitri y J. B. Alberdi.



2° Informe del Observatorio de Seguridad Vial Sunchales

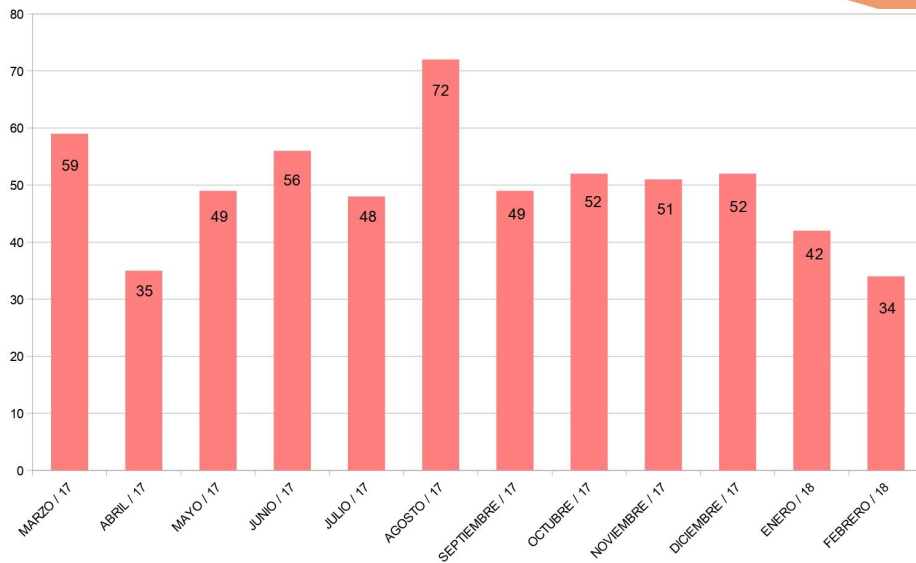
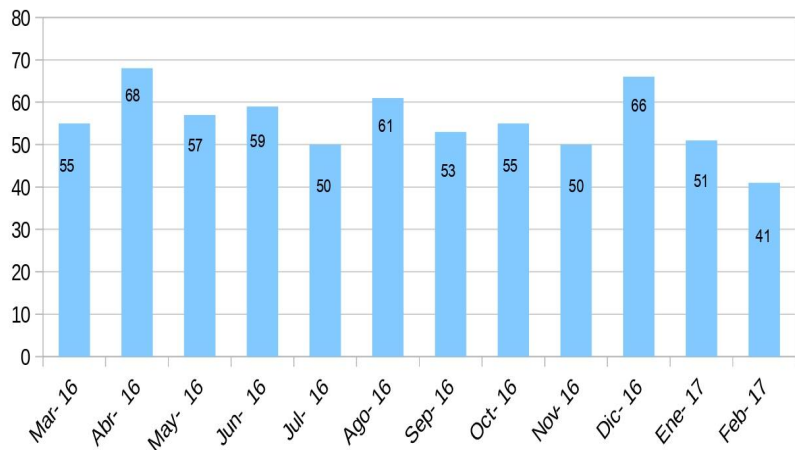
:::Periodo Agosto del año 2015 hasta Febrero del año 2017:::



Ciudad de
SUNCHALES

SINIESTROS POR MES DE OCURRENCIA

MARZO 2016 - FEBRERO 2017



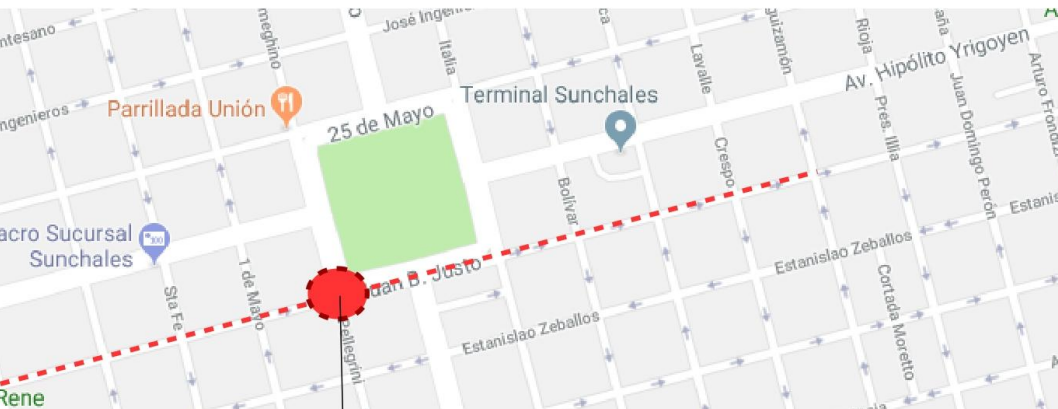
Siniestralidad Vial

**Observatorio de Seguridad Vial
Sunchales**

MARZO 2017 – FEBRERO 2018

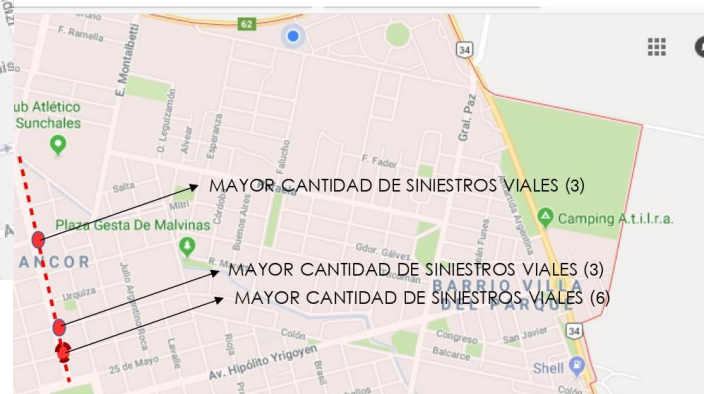
CALLE J. B. JUSTO ENTRE AV. RIVADAVIA Y J. V. GONZÁLEZ

UN TOTAL DE 24 ACCIDENTES REGISTRADOS



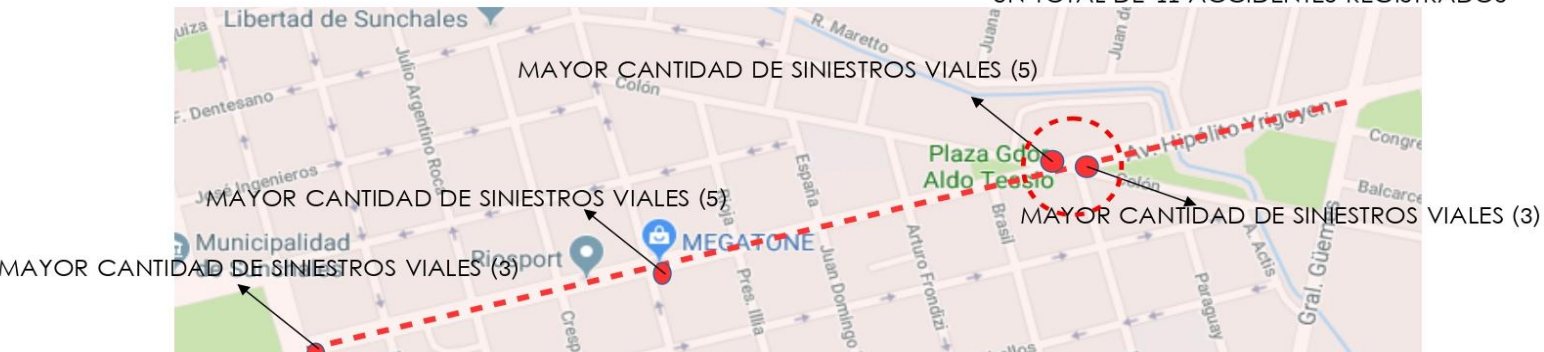
CALLE: AV. BELGRANO ENTRE 25 DE MAYO Y G. MIRETTI

UN TOTAL DE 20 ACCIDENTES REGISTRADOS



CALLE: AV. H. YRIGOYEN ENTRE E. LÓPEZ Y GRAL. PAZ

UN TOTAL DE 41 ACCIDENTES REGISTRADOS





Ciudad de
SUNCHALES

Siniestralidad Vial

Observatorio de Seguridad Vial
Sunchales

MARZO 2017 – FEBRERO 2018

Siniestros por mes de ocurrencia

2018

MARZO **39**

ABRIL **41**

MAYO **47**

JUNIO **52**

JULIO **41**

AGOSTO **42**

SEPTIEMBRE **60**

OCTUBRE **63**

NOVIEMBRE **46**

DICIEMBRE **49**

2019

ENERO **40**

FEBRERO **33**

TOTAL DE SINIESTROS:
553



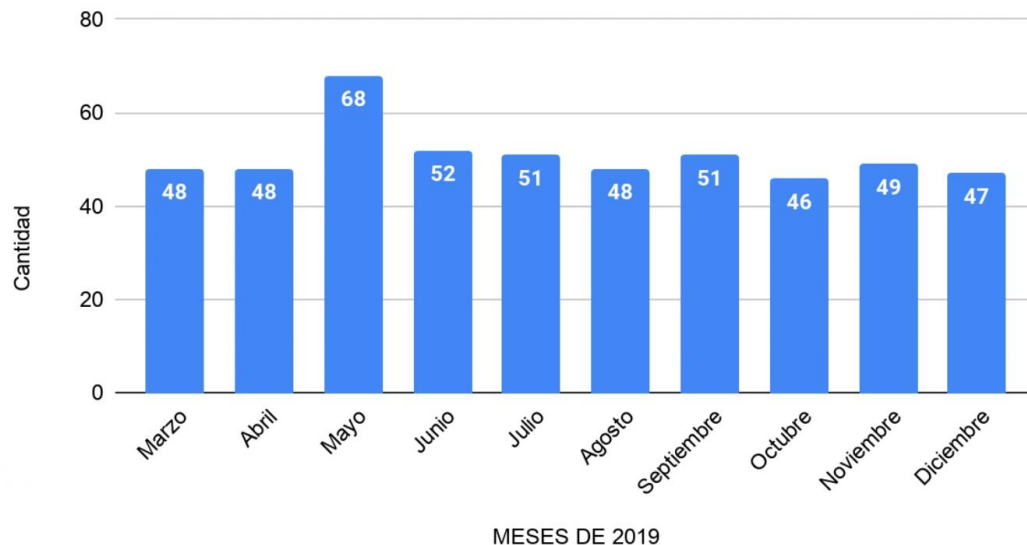
Ciudad de
SUNCHOALES

Hubo 506 colisiones y 2 vuelcos en 10 meses analizados

**LESIONADOS
EN TOTAL : 178**

**MUERTES
EN TOTAL: 8**

Colisiones y vuelcos totales por mes



5° INFORME DE SINIESTRALIDAD VIAL:
Correspondientes a los meses Marzo a Diciembre del año 2019



Ciudad de
SUNCHALES



AGENCIA MUNICIPAL DE SEGURIDAD CIUDADANA Y VIAL



Fue reformada por el decreto 2749/2018

Desarrolla estrategias de seguridad para coordinar mecanismos y acciones de funcionamiento sistemático que logren un alto standard de prevención, reacción y control. De forma permanente se implementan y evalúan medidas para proteger la vida y la integridad física de las personas que se mueven en el distrito Sunchales.



Ciudad de
SUNCHALES
•••

6° INFORME DE SINIESTRALIDAD VIAL.



seguridad **VIAL**
• OBSERVATORIO •



Agencia municipal de seguridad
• **VIAL y CIUDADANA**
•••



Ciudad de
SUNCHALES

El siguiente informe se elabora con los datos recabados desde *enero* a *diciembre de 2020*.



Ciudad de
SUNCHALES
...

Año 2020, atravesado por
la pandemia COVID 19.



20/03 al 31/03

Fase 1

Aislamiento
estricto

01/04 al 12/04:

Fase 2

Aislamiento
administrado

13/04 al 10/05:

Fase 3

Segmentación
geográfica

11/05 al 21/06:

Fase 4

Reapertura
progresiva

22/06 al 17/07:

Fase 4

Reapertura
progresiva

18/07 al 29/11:

Aislamiento variable

Diversas fases

30/11 al 31/12:

DISPO

Mayores
reaperturas

Movilidad de la
población: hasta
el **10%**

Movilidad de la
población: hasta
el **25%**

Movilidad de la
población: hasta
el **50%**

Movilidad de la
población: hasta
el **75%**

Movilidad de la
población: hasta
el **75%**

Movilidad de la
población:
variable

Movilidad de la
población: con
distanciamiento

Todo el país

Todo el país

Todo el país

**Todo el país,
excepción AMBA
y Chaco**

**Excepción AMBA,
Chaco, Jujuy, Chubut,
Neuquén, Entre Ríos,
Córdoba, Santa
Fe y Corrientes**

**Variación
provincial y
municipal**

**Todo el país,
excepción
Bariloche, Dina
Huapi y Puerto
Deseado**



Ciudad de
SUNCHALES
...

De enero a diciembre del año
2020, se registraron un total
de 475 accidentes.



Ciudad de
SUNCHOALES

En el transcurso de este informe, podrán observar que en el marco de la ASPO, la exposición al riesgo se redujo considerablemente lo que implicó una reducción directa de la siniestralidad.

Mientras que en el período de la DISPO se observa un incremento de la siniestralidad.

Por otra parte, la pandemia obligó a repensar no solo la manera en que nos movemos y transitamos la vía pública, sino además la manera en la que desde los gobiernos locales se generan políticas públicas en torno a los nuevos paradigmas de movilidad, siendo imperioso repensar el entorno público como accesible, seguro, inclusivo y sostenible.





Ciudad de
SUNCHALES
...

Qué marcará nuestro plan de acción
futuro:

Resolución RES/74/29 aprobada por la
Asamblea General de las Naciones
Unidas, el 31 de agosto de 2020



Ciudad de
SUNCHALES

Proclama el período *2021-2030 Segundo Decenio de Acción para la Seguridad Vial*, que tendrá por objetivo reducir las muertes y lesiones causadas por accidentes de tráfico por lo menos en un 50 % de 2021 a 2030, y, a este respecto, exhorta a los Estados Miembros a que sigan adoptando medidas hasta 2030 con respecto a todas las metas de los Objetivos de Desarrollo Sostenible relacionadas con la seguridad vial, en particular la meta 3.6, de conformidad con la promesa hecha en el foro político de alto nivel de 2019 sobre el desarrollo sostenible celebrado bajo los auspicios de la Asamblea General, teniendo especialmente en cuenta lo que resta de la década de 2020 - 2030.



Ciudad de
SUNCHALES
...

SINIESTROS POR MES DE OCURRENCIA:



Ciudad de
SUNCHALES

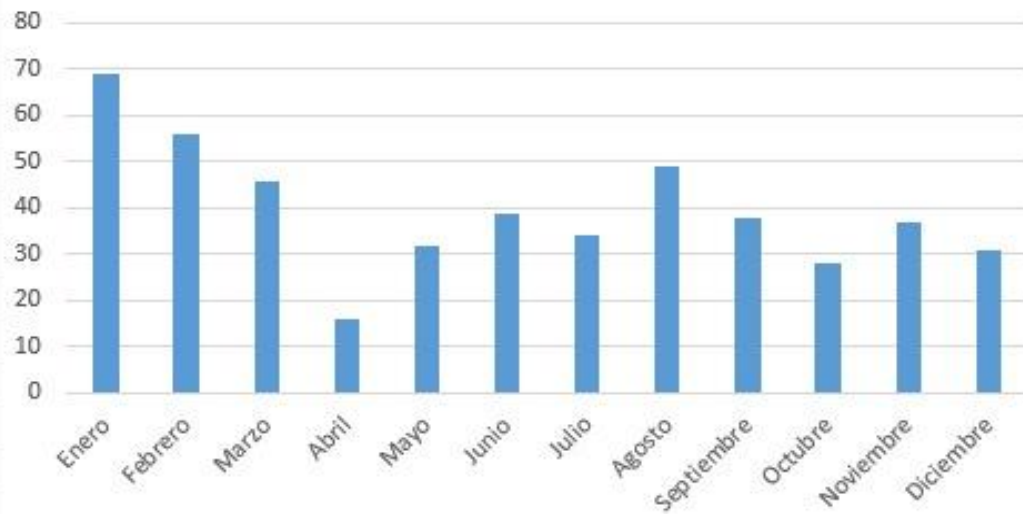


seguridad **vIAL**

• OBSERVATORIO •

ACCIDENTE POR MES

Enero	69
Febrero	56
Marzo	46
Abril	16
Mayo	32
Junio	39
Julio	34
Agosto	49
Septiembre	38
Octubre	28
Noviembre	37
Diciembre	31





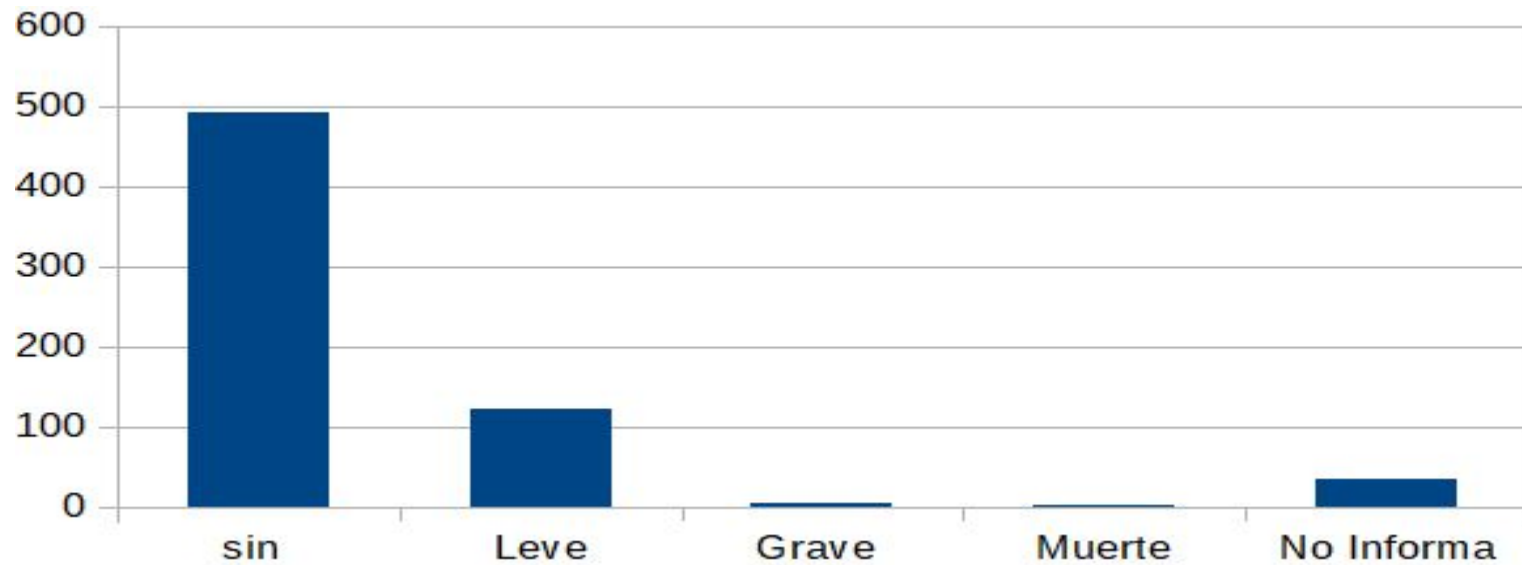
Ciudad de
SUNCHALES
...

SINIESTROS DISCRIMINADOS POR TIPO DE LESIÓN:

Sin lesiones	491
Lesiones leves	122
Lesiones graves	5
Personas fallecidas	1
Sin información	35



Ciudad de
SUNCHALES
...





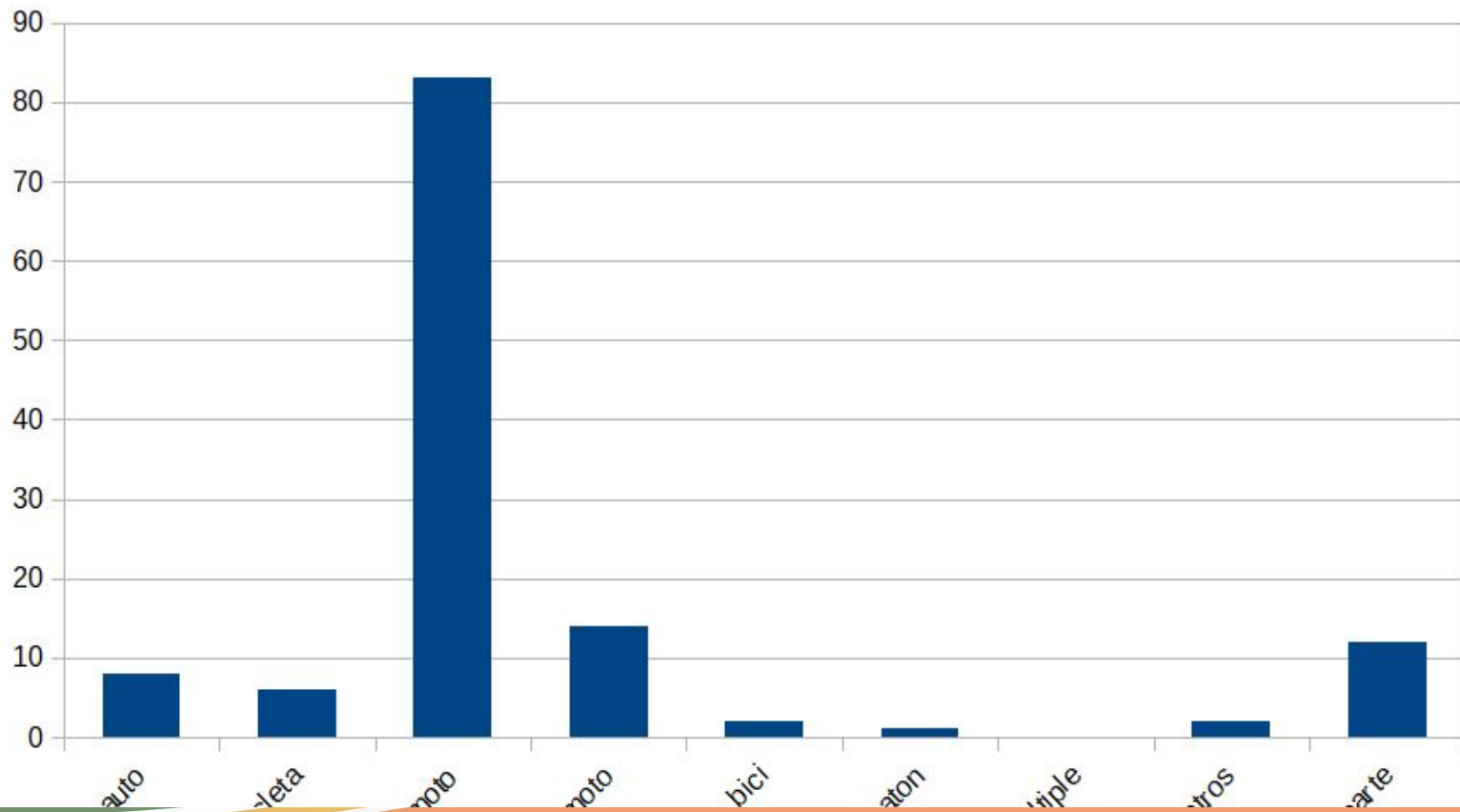
Ciudad de
SUNCHALES

LESIONADOS POR TIPO DE VEHÍCULO:

Auto vs Auto	8
Auto vs bicicleta	6
Auto vs moto	83
Moto vs Moto	14
Moto vs bici	2
Moto vs peatón	1
Múltiple	0
Otros	2
Una sola parte	12



Ciudad de SUNCHALES





Ciudad de
SUNCHALES
...

CANTIDAD DE REPORTE POR HORARIOS.

MADRUGADA (2 a 6)

19

MAÑANA (6 a 10)

85

MEDIODÍA (10 a 14)

130

TARDE (14 a 18)

96

NOCHE (18 a 22)

110

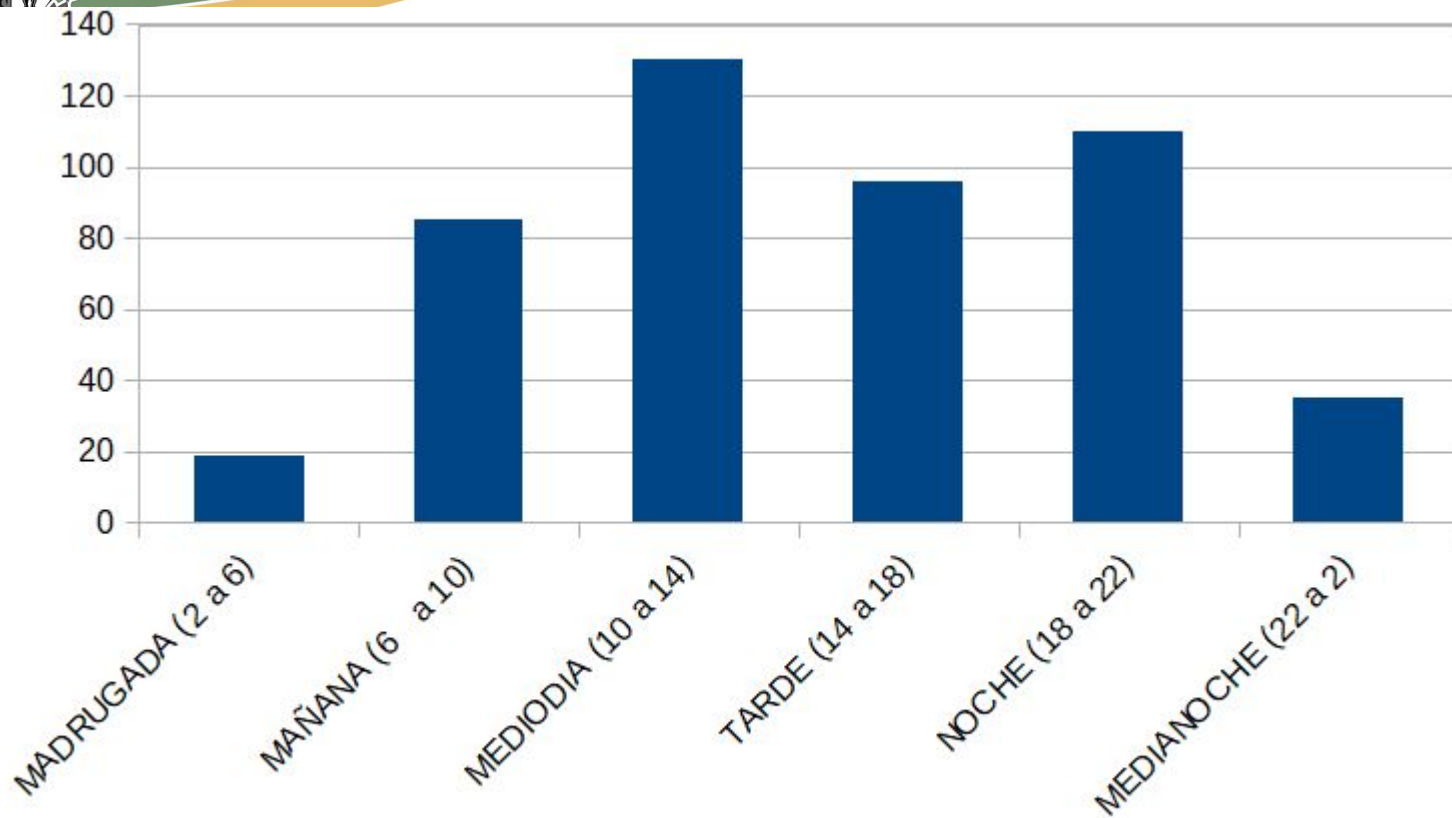
MEDIANOCHE (22 a 2)

35

475



Ciudad de
SUNCHALES





Ciudad de
SUNCHALES

COMPARACIÓN SEGÚN CONDICIÓN METEOROLÓGICA.

Buen Tiempo

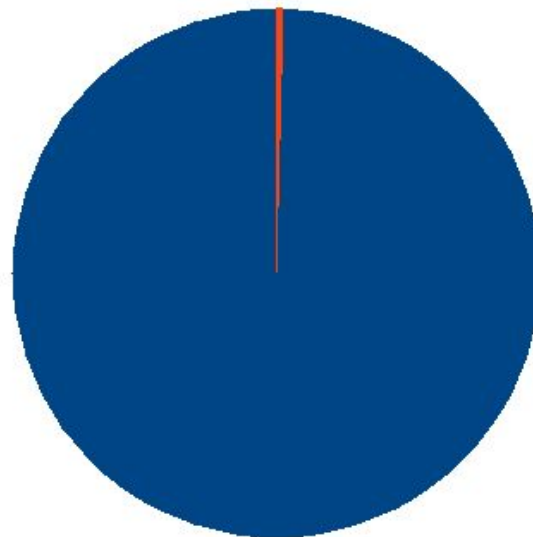
411

Lluvia Llovizna o
Granizo

2

No Informa

62



■ Buen Tiempo
■ Lluvia Llovizna o
Granizo



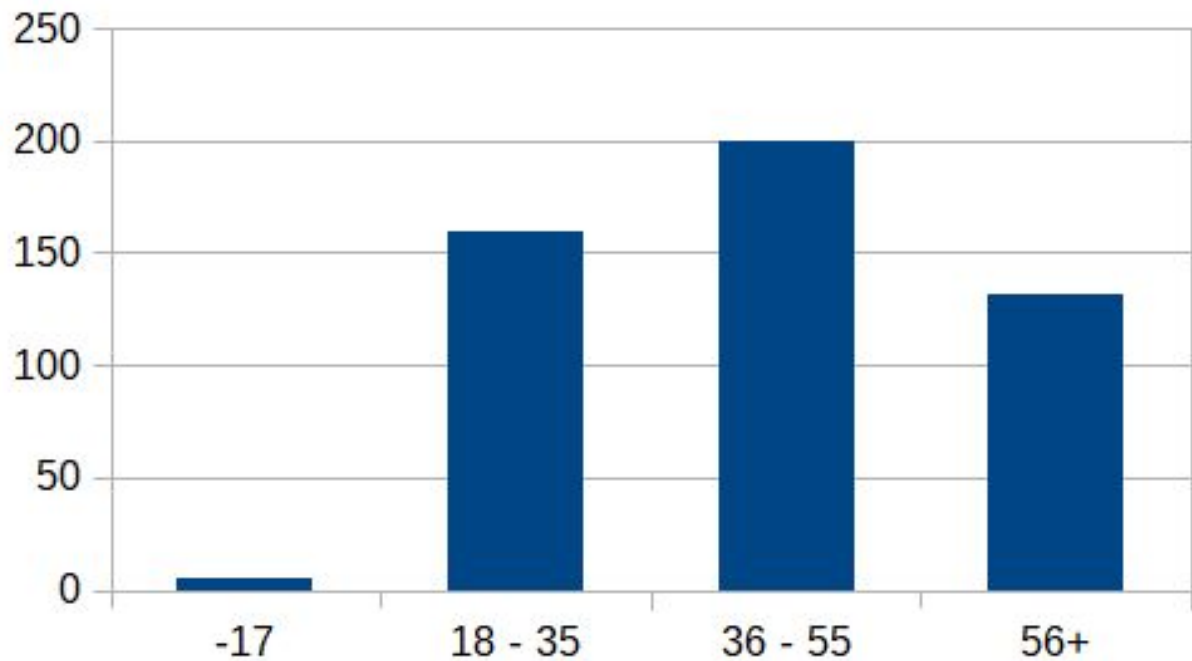
Ciudad de
SUNCHALES
...

SINIESTROS POR EDAD DE LOS INVOLUCRADOS:

-17	5
18 - 35	159
36 - 55	200
56+	131



Ciudad de
SUNCHALES





Ciudad de
SUNCHALES
•••

Principales resultados preliminares:

En el marco de la ASPO, la exposición al riesgo se redujo considerablemente lo que implicó una reducción directa de la siniestralidad.

Mientras que en el período de la DISPO se observa un incremento de la siniestralidad.

La siniestralidad se concentró principalmente en zonas aledañas a avenidas sin distinción de tipo de vehículo.

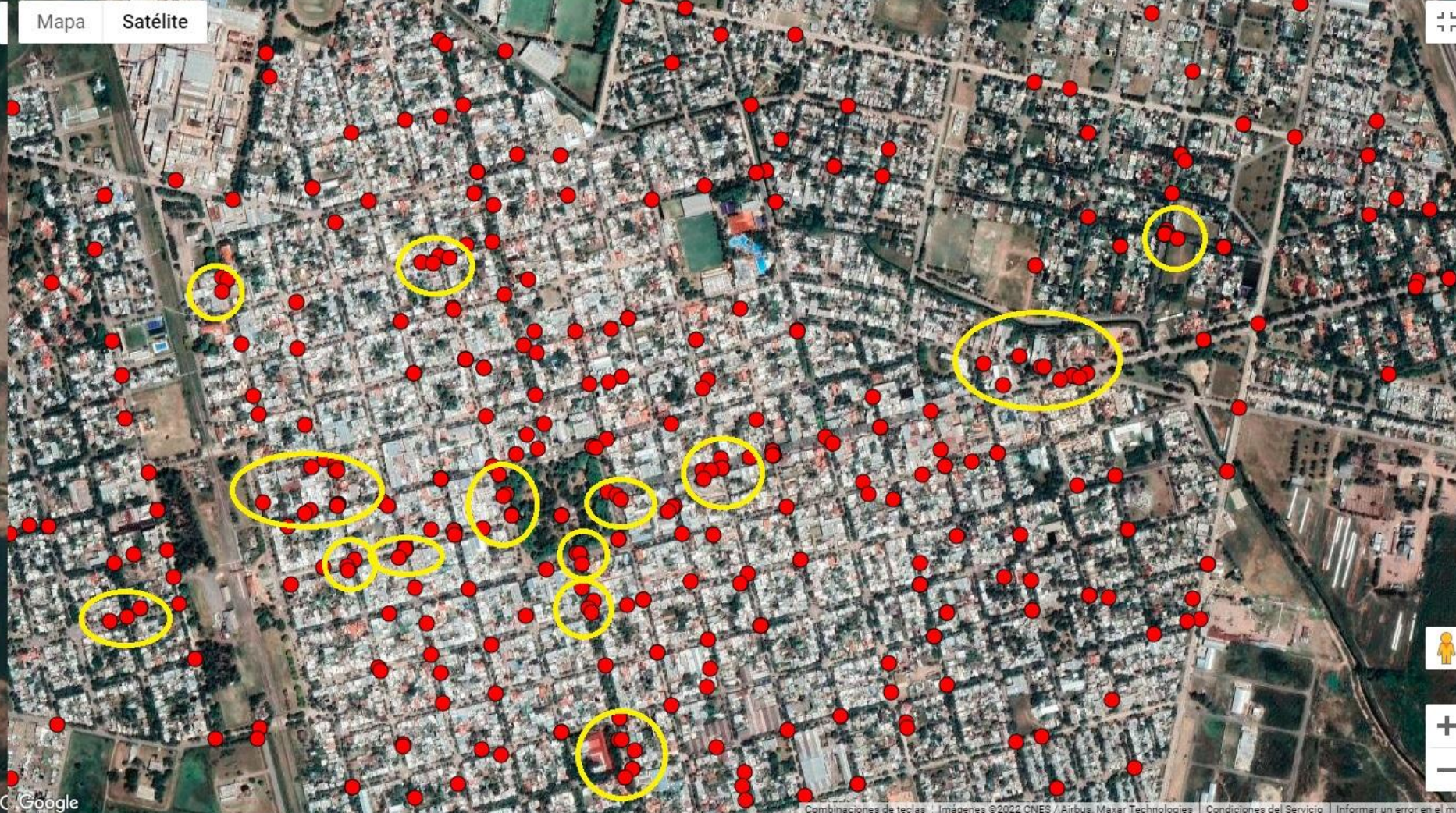


Ciudad de
SUNCHALES
...

PRINCIPALES PUNTOS CONFLICTIVOS:

Mapa

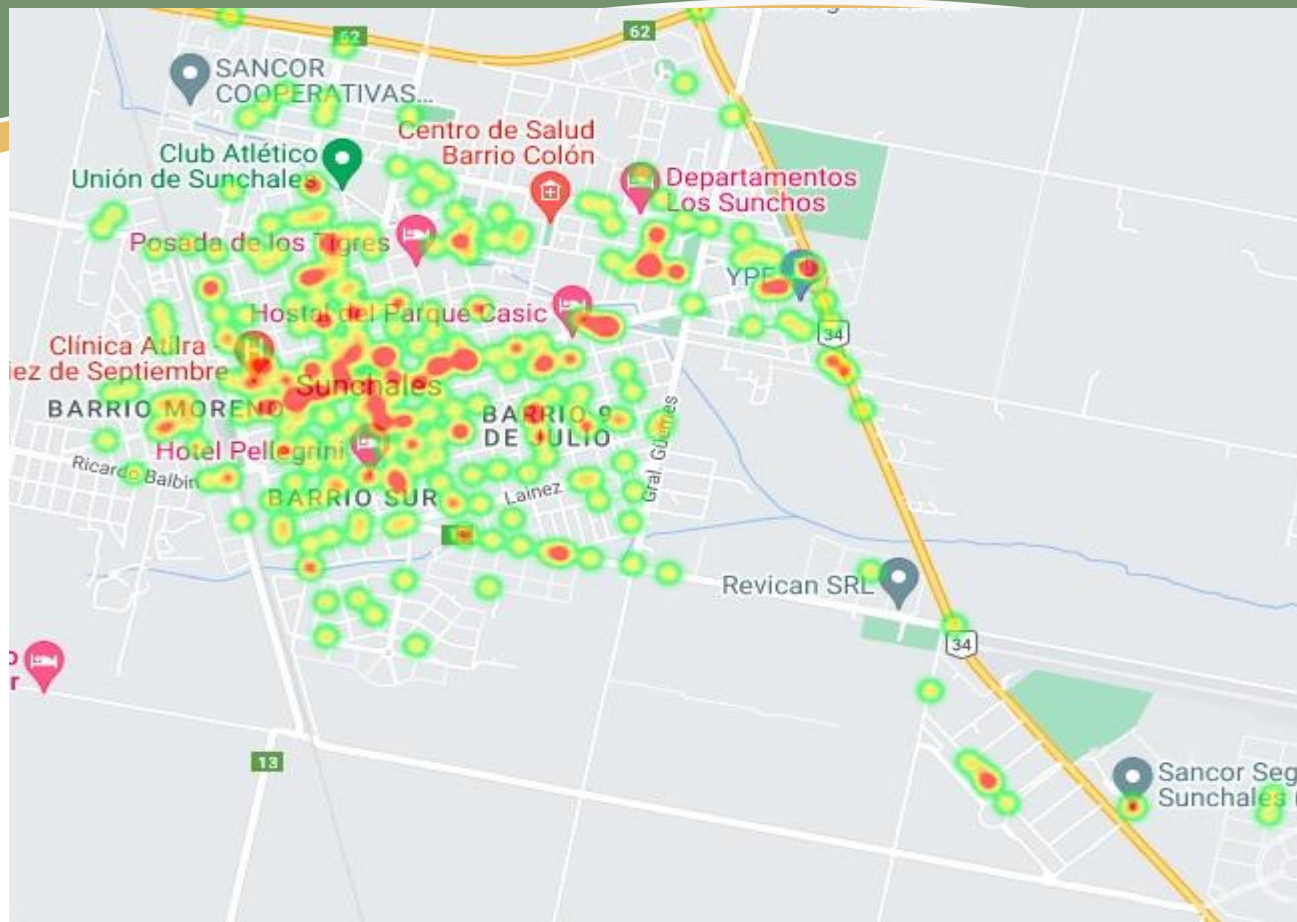
Satélite





Ciudad de
SUNCHALES

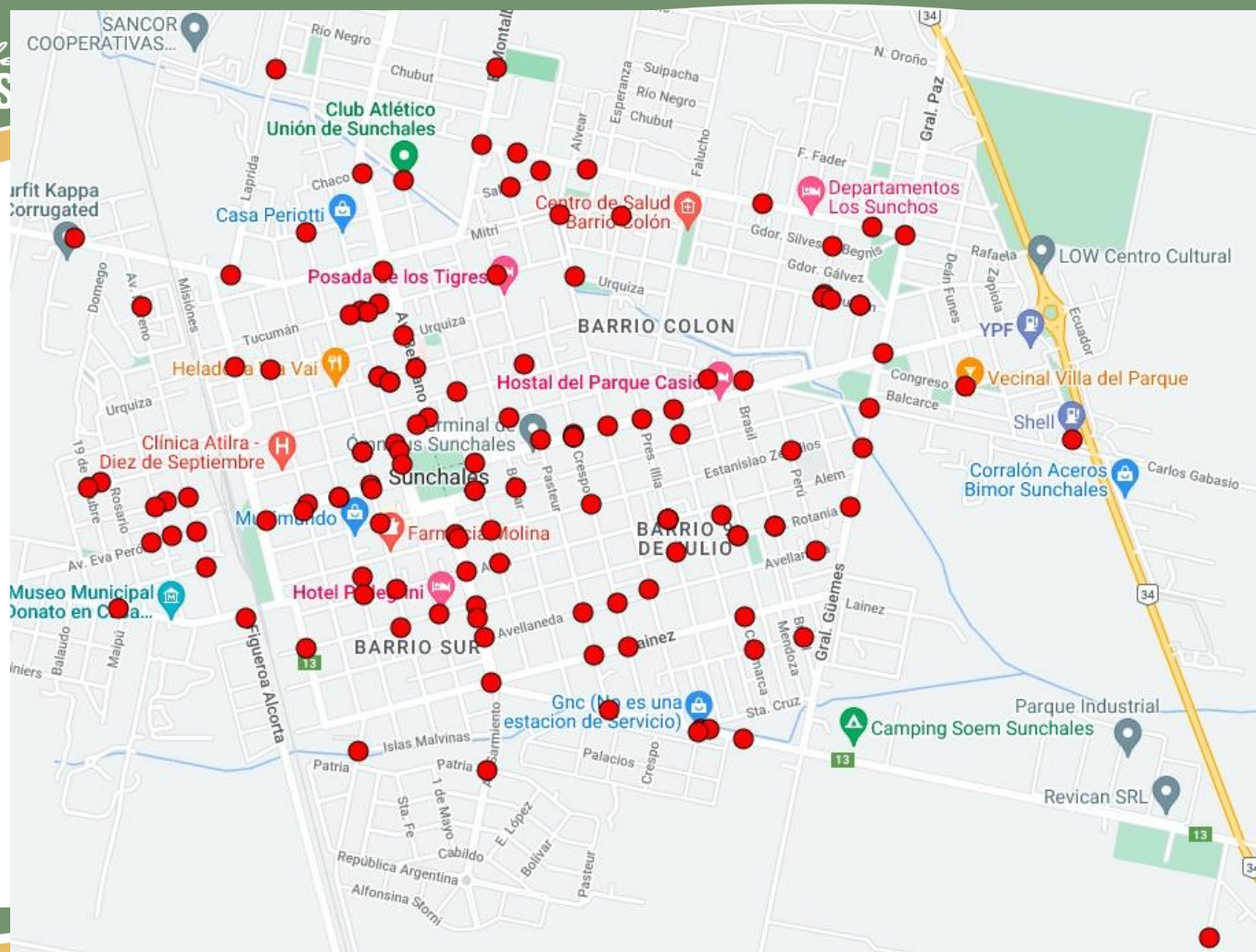
MAPA DE CALOR ACCIDENTOLÓGICO





Ciudad de
SUNCHALES

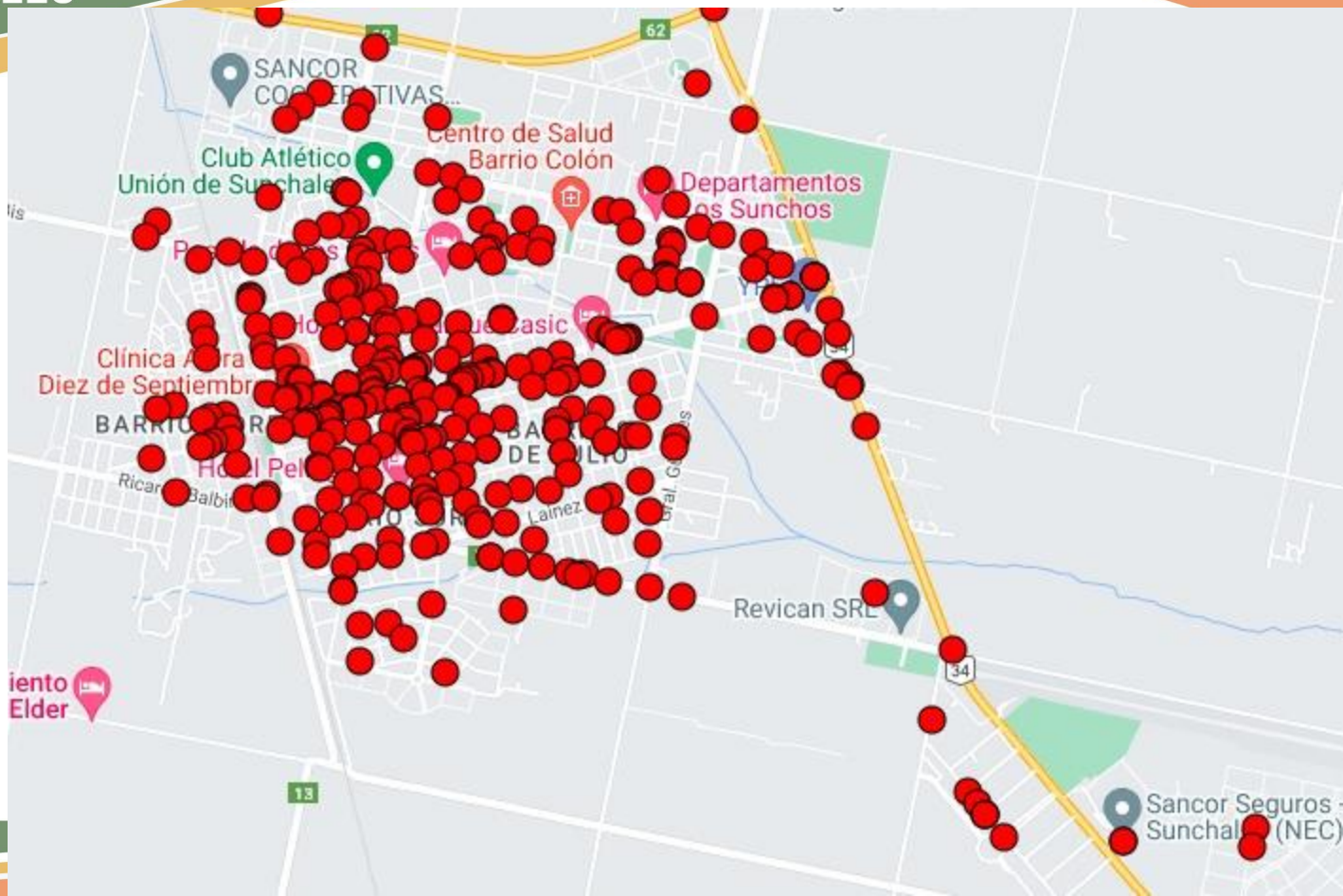
MAPA ACCIDENTOLÓGICO MOTOVEHÍCULOS.





Ciudad de
SUNCHALES

MAPA ACCIDENTOLÓGICO AUTOMÓVIL.





Ciudad de
SUNCHALES
•••



MAPA
ACCIDENTOLÓGICO
BICICLETAS.



Ciudad de
SUNCHALES
...

Plan de trabajo:

- Completar y validar 6to informe Observatorio de Seguridad Vial;
- Generar reunión de trabajo con Integrar, Grupo Sancor Seguros (Área de Sistemas) y el área Municipal de Sistemas para coordinar reporte automatizado 2021.
 - Trabajar sobre puntos conflictivos del 6to informe.